

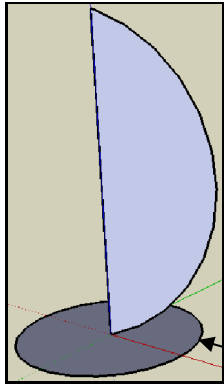
DESSINER UNE FORME DE REVOLUTION

1. Dessiner un cercle



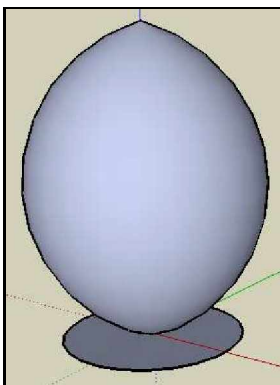
2. Dessiner avec les outils Ligne et Arc un profil correspondant à la moitié de la forme finale.

Ce profil doit être perpendiculaire au cercle et son centre doit être aligné sur le centre du cercle. Il doit constituer une face.

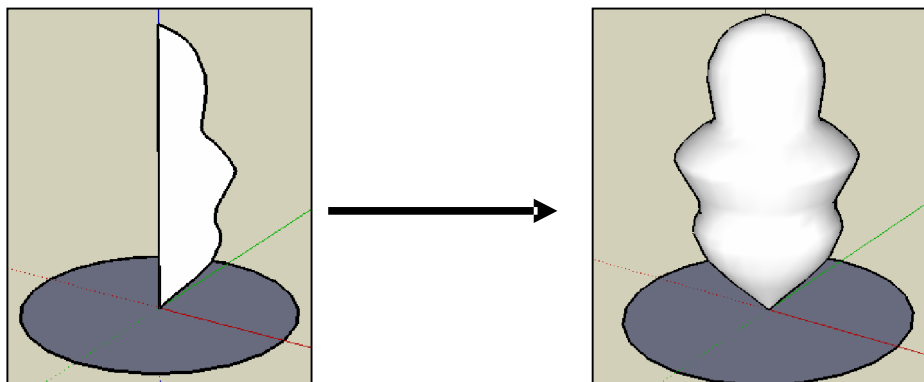


3. Avec l'outil de sélection, cliquer sur le 1^{er} cercle afin de le mettre en surbrillance.

4. Avec l'outil « Suivez-moi », cliquer-glisser sur la face du profil



5. Refaire les mêmes manipulations avec un profil fait avec l'outil Main levée



6. Essayer de faire tourner la forme sur un autre parcours qu'un cercle